


Различие между windows-клиентом и веб-клиентом программы «АЦК-Финансы»

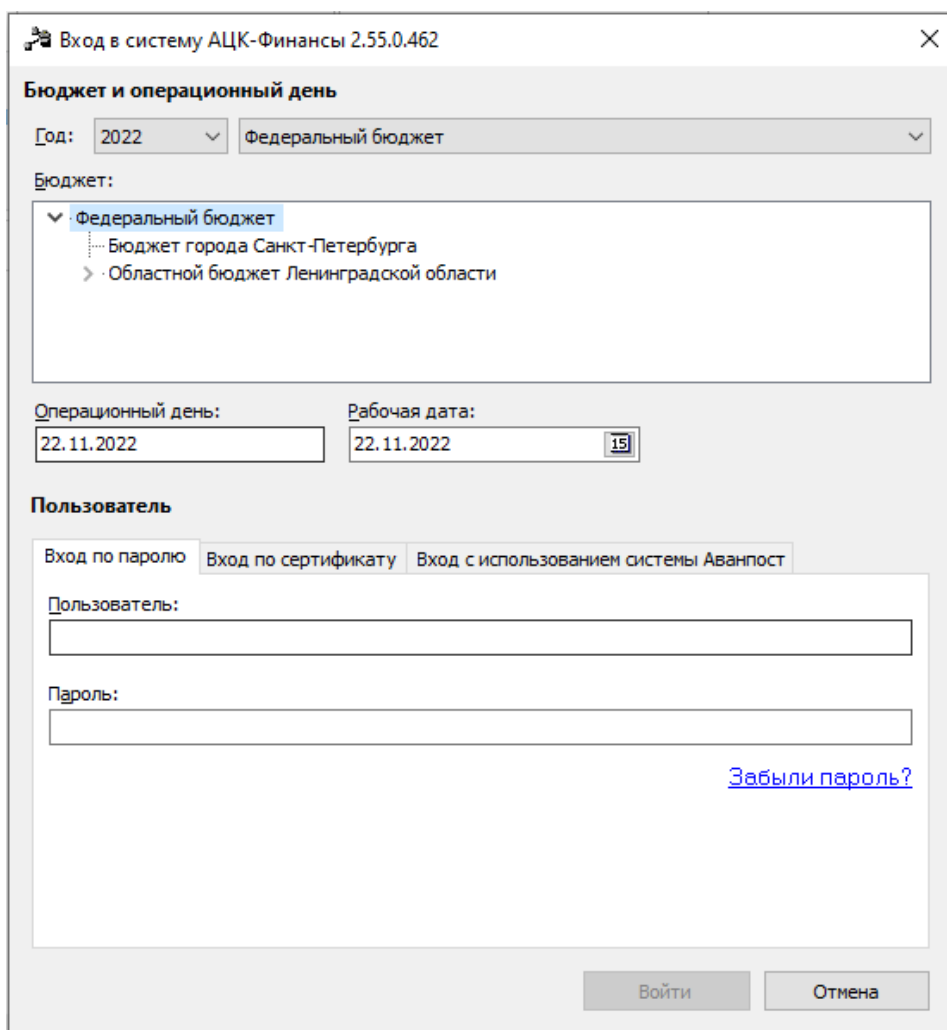
В программе «АЦК-Финансы» можно работать с использованием 2-х типов клиентов:

1. Windows-клиент.

Представляет из себя программу-клиент, которая устанавливается на автоматизированное рабочее место. Запуск программы осуществляется через ярлык на рабочем столе, который имеет следующий вид:



После чего появляется окно авторизации следующего вида (внешний вид окна авторизации для «АЦК-Финансы» более ранних годов может немного отличаться):



Вход в систему АЦК-Финансы 2.55.0.462

Бюджет и операционный день

Год: 2022 Федеральный бюджет

Бюджет:

- Федеральный бюджет
 - Бюджет города Санкт-Петербурга
 - Областной бюджет Ленинградской области

Операционный день: 22.11.2022 Рабочая дата: 22.11.2022

Пользователь

Вход по паролю Вход по сертификату Вход с использованием системы Аванпост

Пользователь:

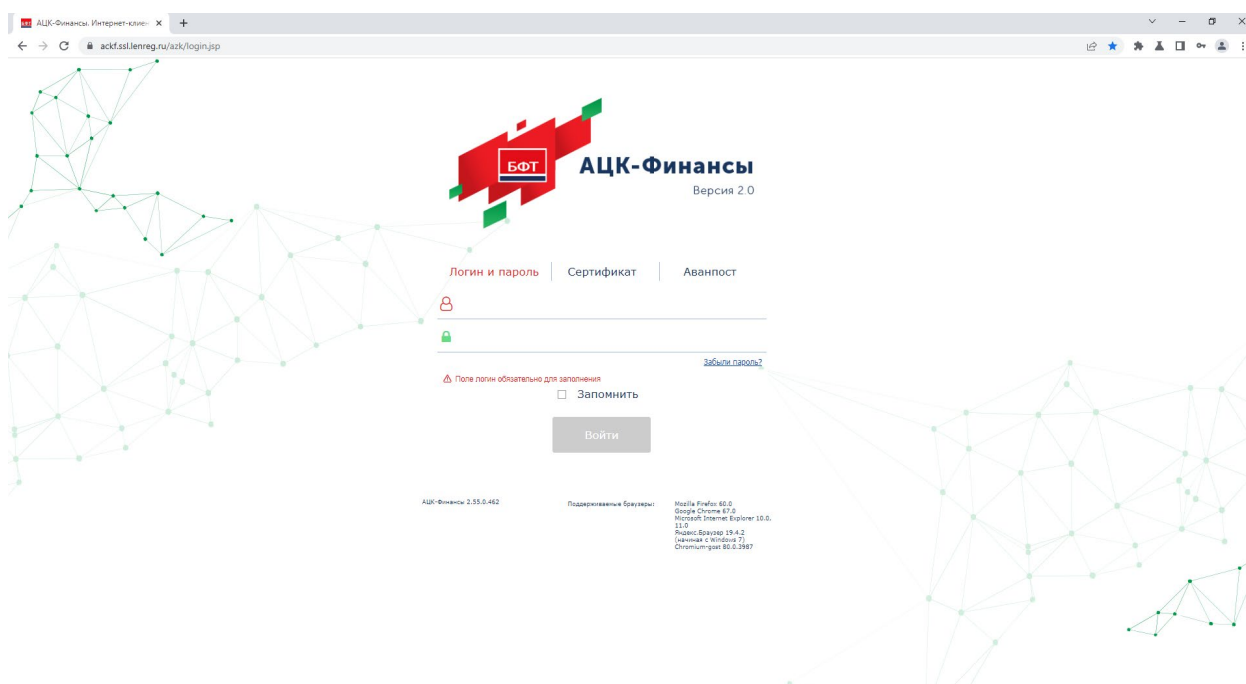
Пароль:

[Забыли пароль?](#)

Войти Отмена

2. Веб-клиент.

Доступ к «АЦК-Финансы» через веб-клиент осуществляется с использованием интернет-браузера с включенной поддержкой шифрования по ГОСТ. В адресной строке браузера нужно написать адрес <https://ackf.ssl.lenreg.ru/azk> для текущего финансового года (для предыдущих годов дописываем в браузерной строке после **AZK** год который нужен) и нажать клавишу «Enter». После чего появится окно авторизации следующего вида:



Для пользователей, рабочие места которых подключены к единой сети передачи данных Ленинградской области, рекомендуется использовать windows-клиент, для остальных пользователей – веб-клиент.