

2024



ЛУЖСКИЙ
МУНИЦИПАЛЬНЫЙ
РАЙОН



**РАБОТА
РОССИИ**
Кадровый центр

ПАСПОРТ ТРУДОВЫХ РЕСУРСОВ

Уважаемые инвесторы!

Ленинградская область - один из главных центров экономической активности на Северо-Западе России.

В регионе создана и активно развивается комплексная инфраструктура поддержки предпринимательства и инвестиционной деятельности.

Служба занятости региона оказывает широкий спектр сервисов, имеет в своем арсенале меры поддержки бизнеса и готова оказать всестороннюю поддержку ваших проектов:

- Предоставим информацию о квалифицированных специалистах, готовых присоединиться к вашей команде, а также о мерах поддержки для граждан, готовых к переезду из других регионов.
- Организуем дискуссионные площадки с представителями работодателей, чтобы обсудить возможности подбора квалифицированных кадров при содействии службы занятости и портала «Работа России» (<https://trudvsem.ru>).
- Сформируем квалифицированный кадровый резерв и предложим профессиональное обучение или переобучение граждан по направлению органов службы занятости. Предоставим возможность повысить квалификацию сотрудников за счет средств службы занятости.

Полную информацию о возможностях реализации инвестиционных проектов и трудовых ресурсах Ленинградской области вам поможет получить Проект «Сервис оценки трудового потенциала».

С уважением, Котов Тимофей Михайлович

*Исполняющий обязанности председателя комитета
по труду и занятости населения Ленинградской области*

СОДЕРЖАНИЕ

1.	Географическое расположение	4
2.	Население	4
3.	Муниципальные образования	5
4.	Промышленность	6
5.	Постоянное население	10
6.	Демографические процессы	15
7.	Трудовые ресурсы	16
8.	Рынок труда	20
9.	Спрос и предложение	28

1. ГЕОГРАФИЧЕСКОЕ РАСПОЛОЖЕНИЕ

Лужский муниципальный район

(далее – Район) – муниципальное образование в южной части Ленинградской области. Площадь Района – 6,1 тыс. км², что составляет 8,1% площади Ленинградской области. По этому показателю Район занимает пятое место в регионе.

Граничит:

- на севере – с Гатчинским муниципальным районом;
- на северо-востоке – с Тосненским муниципальным районом;
- на юго-востоке – с Новгородской областью (Новгородский, Батецкий и Шимский районы);
- на юге – с Псковской областью (Плюсский район);
- на западе – со Сланцевским муниципальным районом;
- на северо-западе – с Волосовским муниципальным районом.

Расстояние от административного центра Района до г. Санкт-Петербурга – 140 км.

2. НАСЕЛЕНИЕ

Численность населения Района на 01.01.2024 составляет 74 392 человека, 3,7% от общей численности населения Ленинградской области, которая составляет 2 035 762 человека.

Район имеет высокую степень урбанизации: в городских условиях проживает 53,6% населения Района.

Численность городского населения составляет 39 827 человек.

В Районе расположено 2 населённых пункта городского типа – г. Луга, пгт Толмачёво.

Численность сельского населения составляет 34 565 человек.

3. МУНИЦИПАЛЬНЫЕ ОБРАЗОВАНИЯ

Таблица 1

ГОРОДСКИЕ И СЕЛЬСКИЕ ПОСЕЛЕНИЯ, ВХОДЯЩИЕ В СОСТАВ РАЙОНА (на 1 января 2024 года)

В Районе 348 населённых пунктов в составе 2 городских и 12 сельских поселений.

№ п/п	Наименование поселения	Административный центр	Количество населённых пунктов	Численность проживающих на 01.01.2024	Площадь, км ²
1	Лужское ГП	город Луга	5	37 600	230
2	Толмачёвское ГП	посёлок городского типа Толмачёво	39	5 337	944
3	Володарское СП	посёлок Володарское	13	1 580	304
4	Волошовское СП	посёлок Волошово	17	1 299	817
5	Дзержинское СП	посёлок Дзержинского	17	2 863	134
6	Заклинское СП	деревня Заклинье	34	4 813	187
7	Мшинское СП	посёлок Мшинская	20	3 755	632
8	Оредежское СП	посёлок Оредеж	24	4 361	338
9	Осьминское СП	посёлок Осьмино	54	2 541	928
10	Ретюнское СП	деревня Ретюнь	20	1 763	163

11	Серебрянское СП	посёлок Серебрянский	19	1 608	214
12	Скребловское СП	посёлок Скреблово	33	2 821	210
13	Торковичское СП	посёлок Торковичи	4	1 246	79
14	Ям-Тёсовское СП	деревня Ям-Тёсово	49	2 805	826

4. ПРОМЫШЛЕННОСТЬ

На территории Района действуют организации с численностью работников:

- до 34 человек – 845 организаций, общая численность работников – 18 104 человека;
- от 35 до 99 человек – 57 организаций, общая численность работников – 3 321 человек;
- более 100 человек – 19 организаций, общая численность работников – 4 827 человек.

Всего в Районе по состоянию на 01.01.2024 зарегистрировано 921 предприятие, из них:

- микропредприятия – 782;
- малые предприятия – 120;
- средние предприятия – 14;
- крупные предприятия – 5.

Предприятия Района осуществляют разные виды деятельности, от производства и продажи товаров до оказания услуг в сфере транспорта и энергетики.

Таблица 2

Количество организаций по заявленным ОКВЭД	На 01.01.2020	На 01.01.2021	На 01.01.2022	На 01.01.2023	На 01.01.2024
ВСЕГО	999	952	925	892	921
Сельское, лесное хозяйство, охота, рыболовство и рыбоводство	93	83	77	74	70
Добыча полезных ископаемых	8	8	7	7	7
Обрабатывающие производства	71	69	70	63	62
Обеспечение электрической энергией, газом и паром; кондиционирование воздуха	5	5	5	4	4
Водоснабжение; водоотведение, организация сбора и утилизации отходов, деятельность по ликвидации загрязнений	18	17	14	13	11
Строительство	75	66	69	77	82
Торговля оптовая и розничная; ремонт автотранспортных средств и мотоциклов	143	138	130	121	137
Транспортировка и хранение	26	28	27	23	24
Деятельность гостиниц и предприятий общественного питания	22	24	21	24	24
Деятельность в области информации и связи	17	14	13	12	15
Деятельность финансовая и страховая	11	7	10	10	10
Деятельность по операциям с недвижимым имуществом	241	232	230	218	219
Деятельность профессиональная, научная и техническая	38	37	37	31	31
Деятельность административная и сопутствующие дополнительные услуги	21	23	19	21	26
Государственное управление и обеспечение военной безопасности; социальное обеспечение	29	23	26	25	25
Образование	64	64	61	58	58
Деятельность в области здравоохранения и социальных услуг	24	22	20	20	21
Деятельность в области культуры, спорта, организации досуга и развлечений	28	29	28	28	30
Предоставление прочих видов услуг	64	62	61	63	65

Основу экономики Района составляет промышленность и сельское хозяйство.

Основными промышленными центрами Района являются город Луга и посёлок городского типа Толмачёво, в которых расположены предприятия машиностроительной, химической и пищевой промышленности.

ОАО «Лужский абразивный завод»	производство абразивных изделий
ООО «Толмачёвский завод железобетонных и металлических конструкций»	производство изделий из бетона для использования в строительстве
ООО «Лужский завод «Белкозин»	производство прочей пищевой продукции из мяса или мясных пищевых субпродуктов
АО «Лужский молочный комбинат»	производство прочей молочной продукции
ОАО "Химик"	производство прочих красок, лаков, эмалей и аналогичных материалов для нанесения покрытий, художественных и полиграфических красок
Филиал ООО «Завод дозировочной техники «АРЕОПАГ»	производство прочих насосов и компрессоров
ПО "Лужский консервный завод"	производство мясных (мясосодержащих) консервов

В Районе функционируют несколько сельскохозяйственных предприятий:

АО "Племзавод "Рапти"	разведение молочного крупного рогатого скота, производство сырого молока
ООО «Племенной завод «Оредежский»	производство сырого коровьего молока
ООО «Племенной завод «Урожай»	разведение молочного крупного рогатого скота, производство сырого молока
ООО "ИДАВАНГ ЛУГА"	разведение свиней

СРЕДНЕМЕСЯЧНАЯ НАЧИСЛЕННАЯ ЗАРАБОТНАЯ ПЛАТА ПО ОРГАНИЗАЦИЯМ 2024 ГОД

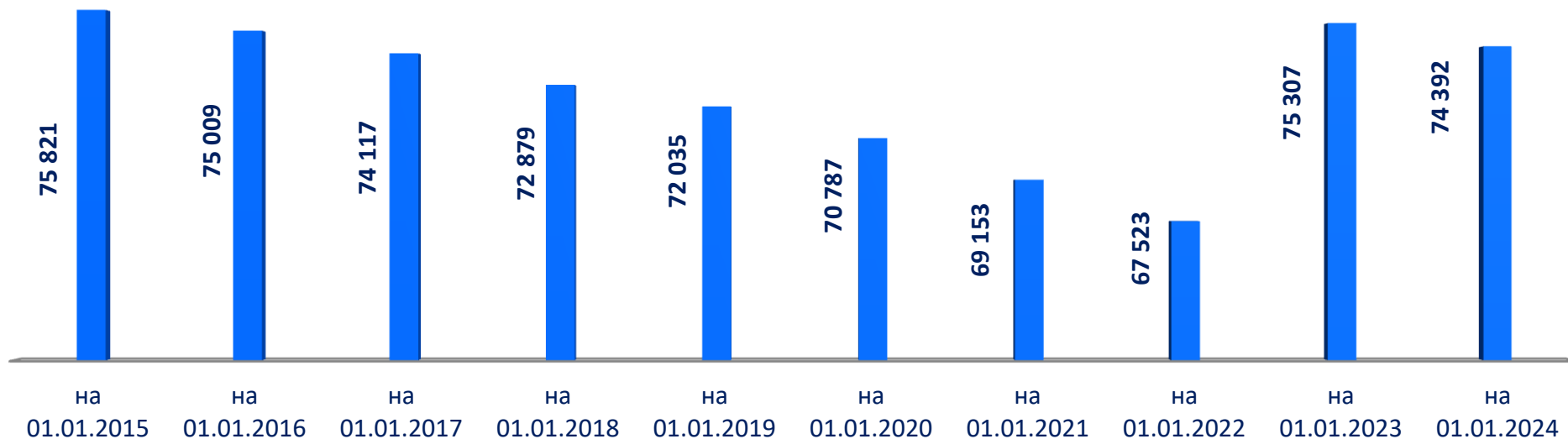
Всего по Району - 59 305,0 руб.



5. ПОСТОЯННОЕ НАСЕЛЕНИЕ

График 2

ДИНАМИКА ЧИСЛЕННОСТИ НАСЕЛЕНИЯ, ЧЕЛ.



Численность населения Района на 01.01.2024 составила 74 392 человека.

В период с 01.01.2015 по 01.01.2024 год численность постоянного населения в целом сократилась на 1,9% – 429 человек (за последний год численность постоянного населения уменьшилась на 915 человек), имея максимальное значение в 2015 году – 75 821 человек, минимальное значение в 2022 году – 67 523 человека.

ЧИСЛЕННОСТЬ НАСЕЛЕНИЯ В РАЗРЕЗЕ ГОРОДСКИХ И СЕЛЬСКИХ ПОСЕЛЕНИЙ, ЧЕЛ.

Таблица 4

Наименование поселения	На 01.01.2020	На 01.01.2021	На 01.01.2022	На 01.01.2023	На 01.01.2024
Лужское ГП	35 133	34 210	32 797	38 127	37 600
Толмачёвское ГП	3 879	3 838	2 704	5 406	5 337
Володарское СП	1 463	1 419	1 378	1 602	1 580
Волошовское СП	1 258	1 239	1 215	1 309	1 299
Дзержинское СП	3 236	3 225	3 185	2 891	2 863
Заклинское СП	4 566	4 473	4 429	4 827	4 813
Мшинское СП	3 360	3 332	3 330	3 737	3 755
Оредежское СП	4 446	4 294	4 170	4 422	4 361
Осьминское СП	2 711	2 619	2 495	2 619	2 541
Ретюнское СП	1 859	1 821	1 803	1 788	1 763
Серебрянское СП	1 691	1 636	1 580	1 643	1 608
Скребловское СП	2 988	2 976	2 958	2 827	2 821
Торковичское СП	1 190	1 152	1 130	1 260	1 246
Ям-Тёсовское СП	3 006	2 919	2 814	2 849	2 805

Численность населения городских поселений Района имеет тенденцию к снижению. К 2024 году численность населения городских поселений сократилась на 596 человек.

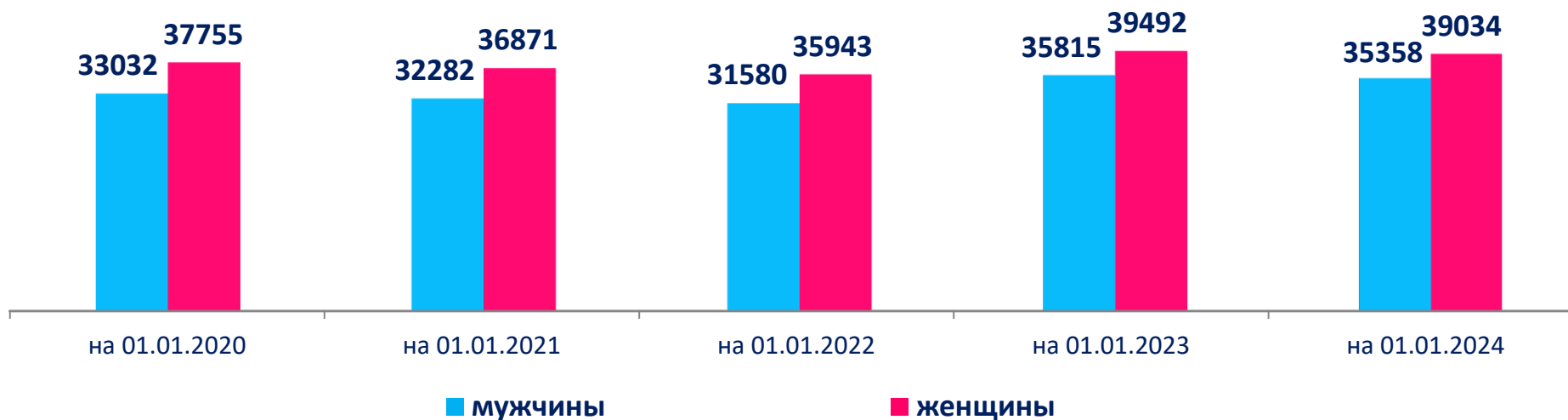
На 01.01.2024 наибольшая численность городского населения в Лужском поселении (37 015 человек), наименьшая численность городского населения в Толмачёвском поселении (2 812 человек).

Численность населения в сельских поселениях имеет тенденцию к снижению.

Численность населения в сельских поселениях на 01.01.2024 по отношению к предыдущему периоду уменьшилась на 351 человек. Максимальное снижение численности – в Осьминском сельском поселении – на 78 человек, а минимальное снижение численности – в Скребловском сельском поселении – на 6 человек.

График 3

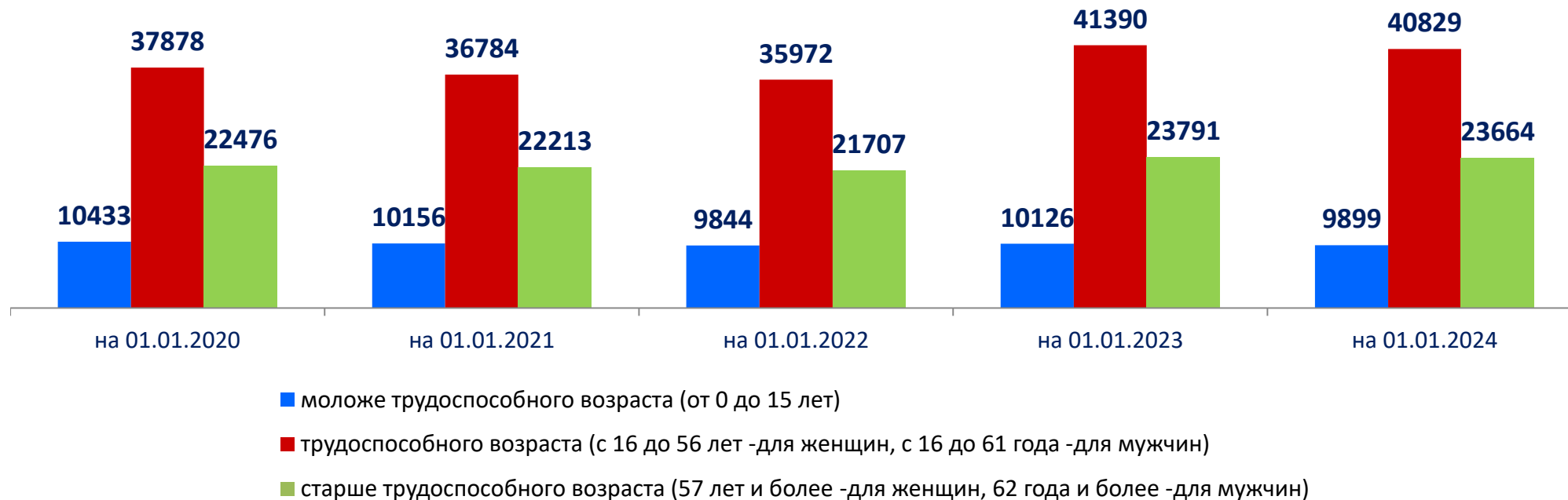
РАСПРЕДЕЛЕНИЕ НАСЕЛЕНИЯ ПО ГЕНДЕРНОМУ ПРИЗНАКУ, ЧЕЛ.



По гендерному признаку в Районе преобладает женское население, которое на 01.01.2024 составляет 52,5% – 39 034 человека, что на 458 человек больше, чем на 01.01.2023.

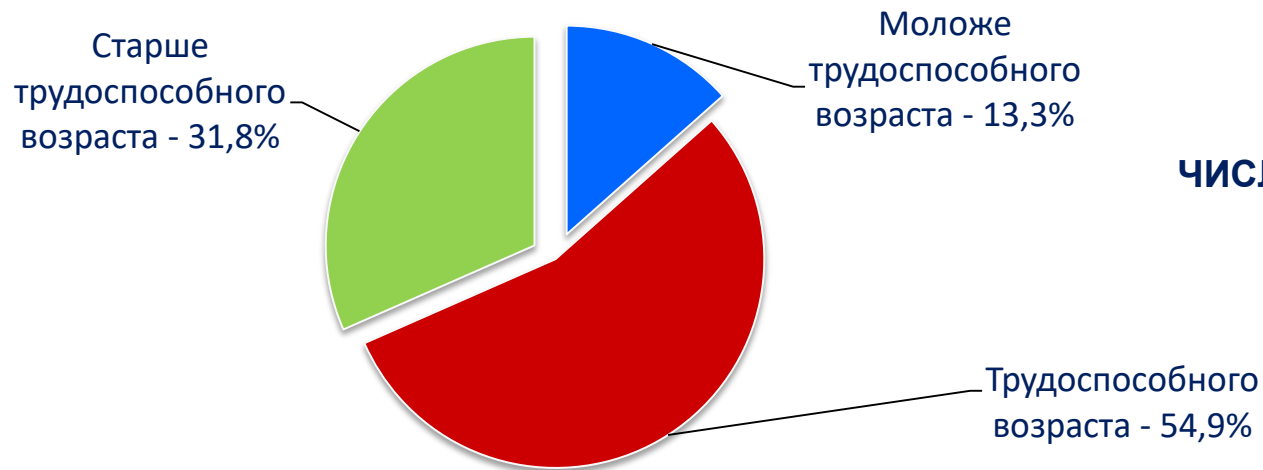
Доля мужского населения составила 47,5% – 35 358 человек, что на 457 человек меньше, чем на 01.01.2023.

**РАСПРЕДЕЛЕНИЕ И ДИНАМИКА ЧИСЛЕННОСТИ НАСЕЛЕНИЯ
ПО ОСНОВНЫМ ВОЗРАСТНЫМ ГРУППАМ, ЧЕЛ.**



По возрасту преобладают жители в трудоспособном возрасте – 54,9% (40 829 человек) от общего числа граждан. Доля граждан старше трудоспособного возраста составляет – 31,8% (23 664 человека), моложе трудоспособного возраста – 13,3% (9 899 человек).

График 5



**ЧИСЛЕННОСТЬ НАСЕЛЕНИЯ -
74 392 чел.**

6. ДЕМОГРАФИЧЕСКИЕ ПРОЦЕССЫ

Таблица 5

ДЕМОГРАФИЧЕСКИЕ ПРОЦЕССЫ В РАЙОНЕ, ЧЕЛ.

Год	Родилось			Умерло			Естественный прирост		
	всего	городская местность	сельская местность	всего	городская местность	сельская местность	всего	городская местность	сельская местность
2023	392	270	122	1303	821	482	-911	-551	-360
2022	419	305	114	1317	820	497	-898	-515	-383
2021	462	285	177	1 718	1 048	670	-1 256	-763	-493
2020	513	359	154	1 639	1 018	621	-1 126	-659	-467
2019	510	351	159	1 275	787	488	-765	-436	-329

Таблица 6

ОБЩИЕ ИТОГИ МИГРАЦИИ НАСЕЛЕНИЯ, ЧЕЛ.

Год	Число прибывших			Число выбывших			Миграционный прирост		
	всего	городская местность	сельская местность	всего	городская местность	сельская местность	всего	городская местность	сельская местность
2023	1783	877	906	1787	890	897	-4	-13	9
2022	1 643	840	803	2 004	1 002	1 002	- 361	-162	- 199
2021	1 606	803	803	1 980	983	997	-374	-180	-194
2020	1 604	787	817	2 109	1 060	1 049	- 505	-273	- 232
2019	2 283	1 248	1 035	2 766	1 244	1 522	-483	4	- 487

7. ТРУДОВЫЕ РЕСУРСЫ

Таблица 7

ЧИСЛЕННОСТЬ РАБОЧЕЙ СИЛЫ, ЧЕЛ.

Муниципальное образование	на 01.01.2020	на 01.01.2021	на 01.01.2022	на 01.01.2023	на 01.01.2024
Лужский район	38 251	37 003	37 560	37 015	41 005
Городские поселения					
Лужское ГП	20 548	19 222	19 820	19 666	21 249
Толмачёвское ГП	1 867	1 913	1 955	1 914	2 687
Сельские поселения					
Володарское СП	781	744	756	702	826
Волошовское СП	517	515	518	505	525
Дзержинское СП	1 498	1 450	1 427	1 416	1 596
Заклинское СП	2 645	2 557	2 598	2 509	2 740

Мшинское СП	1 334	1 508	1 547	1 535	2 054
Оредежское СП	2 193	2 669	2 514	2 476	2 305
Осьминское СП	1 265	1 204	1 205	1 174	1 080
Ретюньское СП	997	851	849	821	1 138
Серебрянское СП	787	726	725	716	808
Скребловское СП	1 507	1 478	1 495	1 473	1 792
Торковичское СП	549	481	480	474	514
Ям-Тёсовское СП	1 763	1 685	1 671	1 634	1 691

ЧИСЛЕННОСТЬ ЗАНЯТЫХ В ЭКОНОМИКЕ, ЧЕЛ.

Таблица 8

Муниципальное образование	на 01.01.2020	на 01.01.2021	на 01.01.2022	на 01.01.2023	на 01.01.2024
Лужский район	24 994	26 614	27 249	25 994	26 252
Городские поселения					
Лужское ГП	16 557	18 269	18 524	18 228	18 324
Толмачёвское ГП	1 395	1 389	1 462	1 212	1 240
Сельские поселения					
Володарское СП	225	291	315	265	247
Волошовское СП	212	231	241	194	210
Держинское СП	638	751	695	550	563
Заклинское СП	1 219	1 197	1 356	1 337	1 351
Мшинское СП	1 055	840	928	971	1 003
Оредежское СП	830	767	796	770	772

Осьминское СП	602	540	545	286	391
Ретюнское СП	429	545	543	383	381
Серебрянское СП	185	186	187	243	292
Скребловское СП	780	574	629	705	724
Торковичское СП	157	187	186	129	130
Ям-Тёсовское СП	710	847	842	721	624

За последние 5 лет численность рабочей силы в целом увеличилась на 2 754 человека, имея максимальное значение в 2023 году.

Численность занятых в экономике выросла на 1 258 человек, имея максимальное значение в 2021 году.

**РАСПРЕДЕЛЕНИЕ ЗАНЯТОГО НАСЕЛЕНИЯ ПО ВИДАМ ЭКОНОМИЧЕСКОЙ ДЕЯТЕЛЬНОСТИ
ПО СОСТОЯНИЮ НА 01.01.2024, ЧЕЛ.**



8. РЫНОК ТРУДА

ЧИСЛЕННОСТЬ ГРАЖДАН, ОБРАТИВШИХСЯ В РАЙОННУЮ СЛУЖБУ ЗАНЯТОСТИ

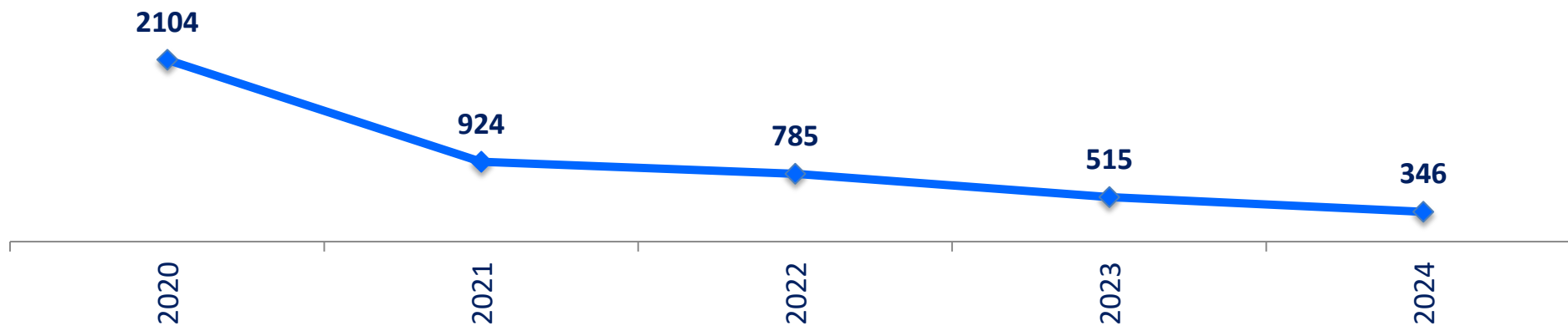
В 2024 году – 530 человек
В 2023 году – 771 человек
В 2022 году – 1 277 человек
В 2021 году – 1 865 человек
В 2020 году – 2 705 человек

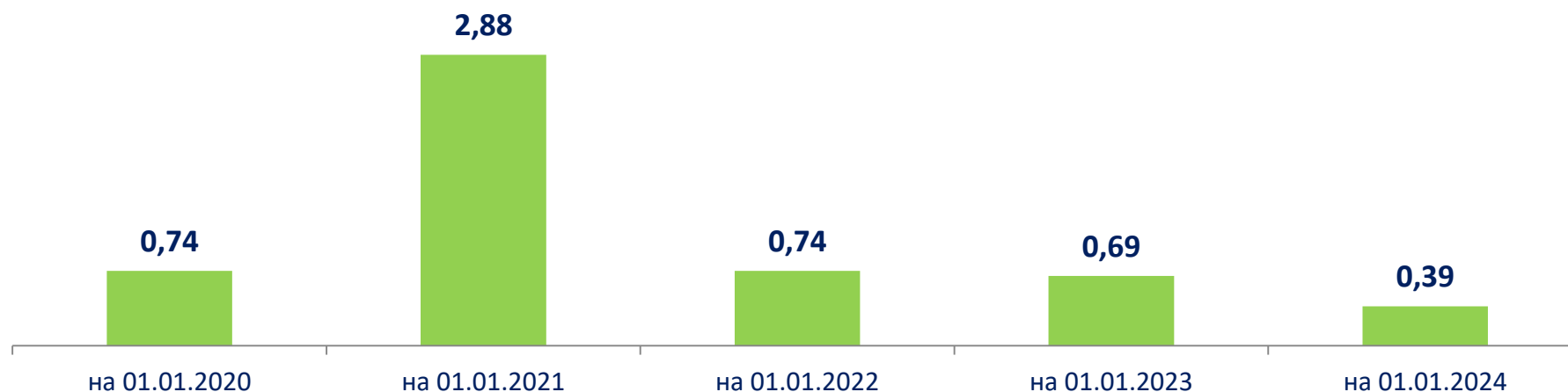
За 5 лет в службу занятости обратилось 7 943 человека, из которых:

- 7 148 человек – за содействием в поиске подходящей работы (90%);
- 795 человек – за получением различного рода консультационных услуг (10%).

График 7

ЧИСЛЕННОСТЬ БЕЗРАБОТНЫХ, ЗАРЕГИСТРИРОВАННЫХ СЛУЖБЕ ЗАНЯТОСТИ, ЧЕЛ.



ДИНАМИКА УРОВНЯ РЕГИСТРИРУЕМОЙ БЕЗРАБОТИЦЫ РАЙОНА, %

За период с 2020 года по 2024 год уровень регистрируемой безработицы Района снизился в 1,9 раза, имея максимальное значение по состоянию на 01.01.2021 – 2,88%, минимальное значение – 0,39% на 01.01.2024.

На 1 января 2024 года в ЦЗН на учете состояло 158 зарегистрированных безработных граждан.

Средняя продолжительность безработицы в Районе на 01.01.2024 – 4,1 месяца, на 01.01.2020 – 3,9 месяца. С 01.01.2020 средняя продолжительность безработицы снизилась в 1,1 раза.

УРОВЕНЬ РЕГИСТРИРУЕМОЙ БЕЗРАБОТИЦЫ В ПОСЕЛЕНИЯХ РАЙОНА, %

Муниципальное образование	на 01.01.2020	на 01.01.2021	на 01.01.2022	на 01.01.2023	на 01.01.2024
Лужский район	0,7	2,9	0,7	0,7	0,4
Городские поселения					
Лужское ГП	0,7	2,8	0,7	0,7	0,4
Толмачёвское ГП	0,5	2,3	2,0	1,1	0,2
Сельские поселения					
Володарское СП	0,2	1,0	3,0	0,4	0,5
Волошовское СП	0,0	1,0	4,9	0,6	1,0
Держинское СП	0,9	0,6	2,6	0,6	0,4
Заклинское СП	0,7	1,0	2,9	0,8	0,4
Мшинское СП	1,4	2,0	4,1	1,3	0,5
Оредежское СП	0,5	0,6	2,7	0,3	0,4
Осьминское СП	1,5	1,0	4,4	0,8	0,7
Ретюнское СП	0,4	0,3	2,1	1,3	0,1
Серебрянское СП	0,6	0,9	3,7	0,6	0,4
Скрбловское СП	1,0	0,6	2,9	0,7	0,5
Торковичское СП	0,2	0,2	3,5	0,6	0,4
Ям-Тёсовское СП	0,6	0,7	2,3	0,5	0,5

Рассматривая динамику регистрируемой безработицы в разрезе Поселений, можно отметить уменьшение безработицы в Толмачёвском, Держинском, Заклинском, Мшинском, Осьминском, Ретюнском, Серебрянском, Скребловском и Торковичском поселениях; увеличение уровня регистрируемой безработицы можно отметить в Володарском, Волошовском, Оредежском поселениях.

На 01.01.2024 максимальный уровень регистрируемой безработицы отмечен в Волошовском сельском поселении – 1,0%, (вырос на 0,4 п/п к 01.01.2023). Минимальный уровень регистрируемой безработицы отмечен в Ретюнском сельском поселении – 0,1% (уменьшился на 1,2 п/п к 2023).

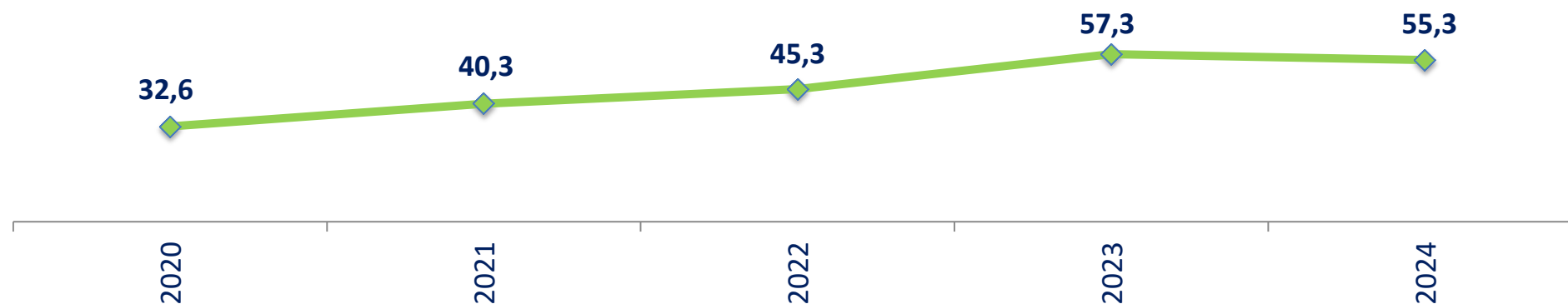
Таблица 10

ТРУДОУСТРОЙСТВО ГРАЖДАН ЗА 2019–2023 ГОДЫ, ЧЕЛ.

Показатели	2020	2021	2022	2023	2024
Трудоустроено при содействии службы занятости (всего)	882	752	579	593	657
Из них:					
Безработных	701	532	426	375	245
Инвалидов	45	29	22	33	25
Подростков	83	137	104	151	364
Выпускников	3	14	11	10	7

График 9

**УДЕЛЬНЫЙ ВЕС ТРУДОУСТРОЕННЫХ ГРАЖДАН
ОТ ЧИСЛА ОБРАТИВШИХСЯ В ПОИСКЕ РАБОТЫ, (ЧЕЛ.)**



111

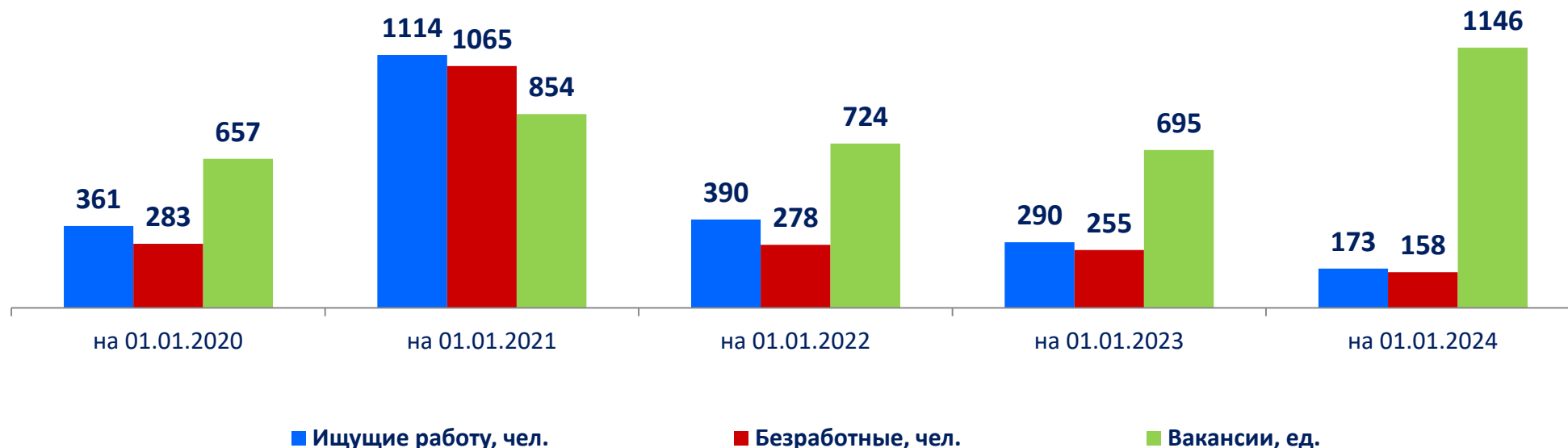
**ПРОШЛИ ПРОФЕССИОНАЛЬНОЕ
ОБУЧЕНИЕ**

В 2024 году – 58 человек
 В 2023 году – 72 человека
 В 2022 году – 109 человек
 В 2021 году – 127 человек
 В 2020 году – 185 человек

За 5 лет:

- прошли профессиональное обучение 551 человек;
- профориентационные услуги оказаны 6 072 гражданам;
- психологическую поддержку получили 1 109 безработных граждан;
- социальную адаптацию безработных граждан на рынке труда получили 1 105 человек.

ДИНАМИКА ОСНОВНЫХ ПОКАЗАТЕЛЕЙ РЕГИСТРИРУЕМОГО РЫНКА ТРУДА



На 01.01.2024 численность ищущих работу граждан составила 173 человека (уменьшилась на 117 человек к 01.01.2023); численность безработных граждан – 158 человек (уменьшилась на 97 человек к 01.01.2023).

Количество вакансий на 01.01.2024 составило 1 146 единиц (увеличилось на 451 единицу к 01.01.2023).

Среди безработных граждан на начало 2024 года присутствовали:

15,2% (24 человека) – молодежь до 35 лет;

29,7% (47 человек) – граждане предпенсионного возраста;

48,7% (77 человек) – безработные граждане, проживающие в сельской местности,

11,4% (18 человек) – граждане с ограниченными возможностями (инвалидностью);

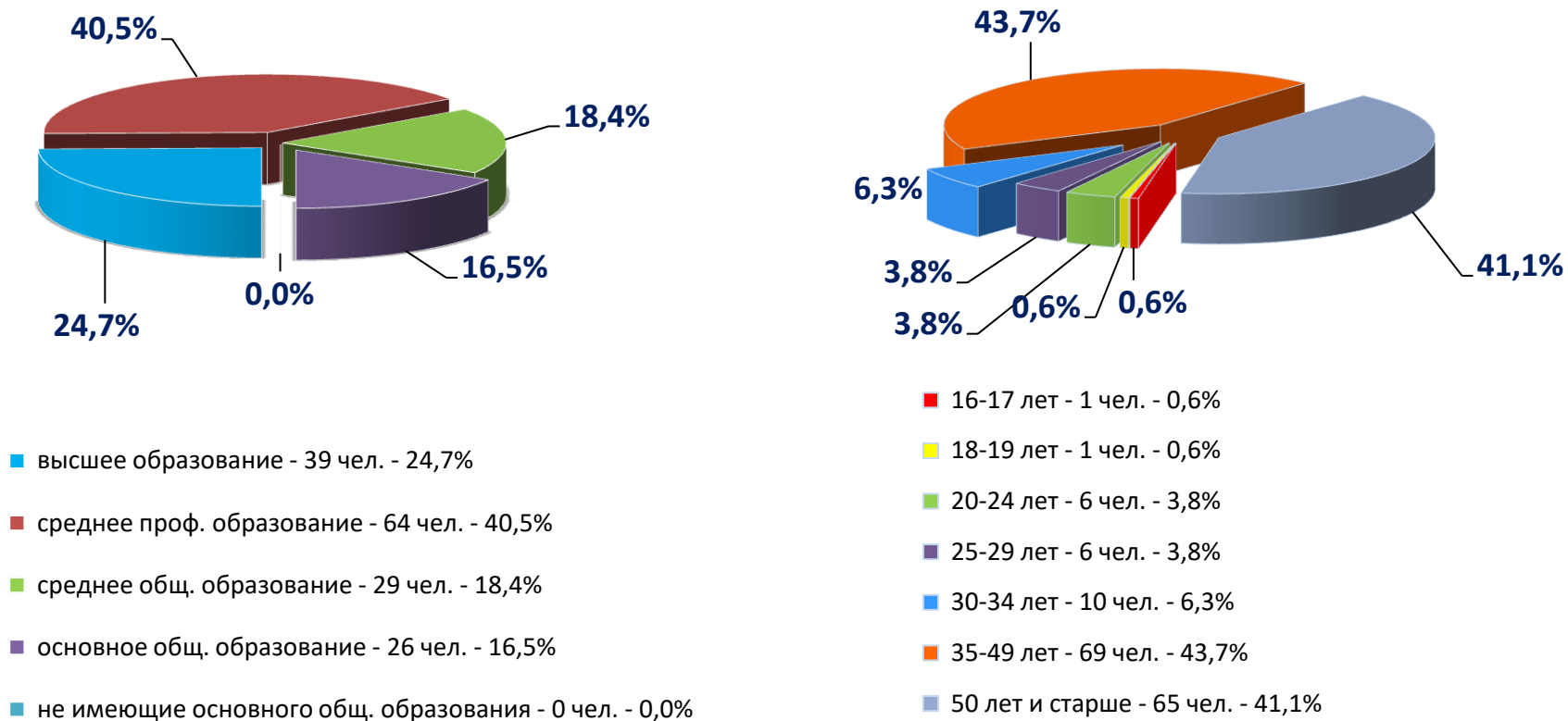
0,6% (1 человек) – дети-сироты, дети, оставшиеся без попечения родителей;

6,3% (10 человек) – граждане, имеющие длительный перерыв в трудовой деятельности;

8,9% (14 человек) – граждане, впервые ищущие работу, из них 4 человека выпускники профессиональных образовательных организаций, 1 человек – выпускник школы.

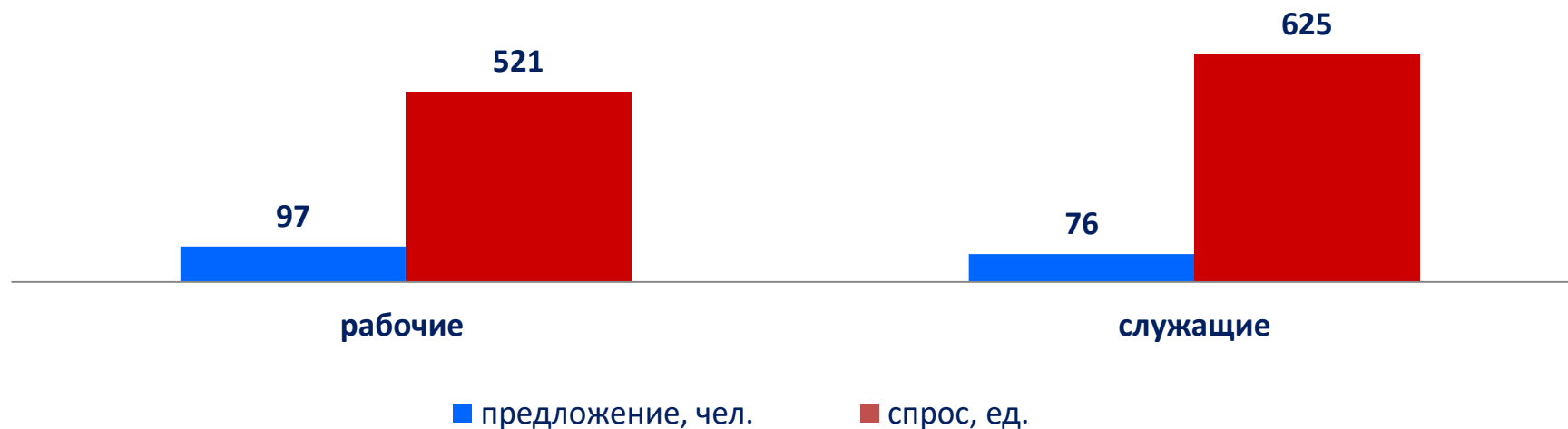
СОСТАВ БЕЗРАБОТНЫХ ГРАЖДАН, ЗАРЕГИСТРИРОВАННЫХ В РАЙОНЕ, ПО УРОВНЮ ОБРАЗОВАНИЯ И ВОЗРАСТУ

На 01.01.2024 – 158 чел.



9. СПРОС И ПРЕДЛОЖЕНИЕ

График 12

СПРОС И ПРЕДЛОЖЕНИЕ НА РЕГИСТРИРУЕМОМ РЫНКЕ ТРУДА РАЙОНА
НА НАЧАЛО 2024 ГОДА ПО КАТЕГОРИЯМ РАБОТНИКОВ

В разрезе категорий дефицитными являются работники с категориями «рабочие» и «служащие». Предложение рабочей силы категории «рабочие» в 5,3 раза (на 424 единицы) ниже спроса на данную категорию работников. Предложение рабочей силы на категорию «служащие» в 8,2 раза (на 549 единиц) ниже спроса на неё.

10 ВОСТРЕБОВАННЫХ ПРОФЕССИЙ РАБОЧИХ

Наименование профессии (должности)	Количество рабочих мест и вакантных должностей
Рабочий по благоустройству населенных пунктов	150
Уборщик производственных и служебных помещений	74
Водитель автомобиля	68
Подсобный рабочий	68
Помощник воспитателя	62
Дворник	61
Оператор линии в производстве пищевой продукции	60
Машинист (кочегар) котельной	55
Слесарь-ремонтник	52
Горничная	45

Наиболее востребованные области на рынке труда профессий для рабочих

Обрабатывающие производства	661
Транспортировка и хранение	103
Сельское, лесное хозяйство, охота, рыболовство и рыбоводство	99
Образование	98
Торговля оптовая и розничная; ремонт автотранспортных средств и мотоциклов	97
Деятельность в области здравоохранения и социальных услуг	96

10 ВОСТРЕБОВАННЫХ ДОЛЖНОСТЕЙ РУКОВОДИТЕЛЕЙ, СПЕЦИАЛИСТОВ, СЛУЖАЩИХ

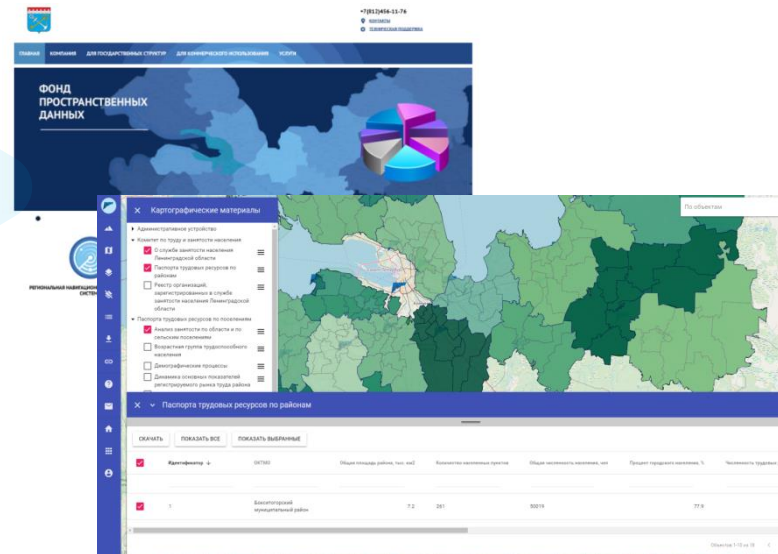
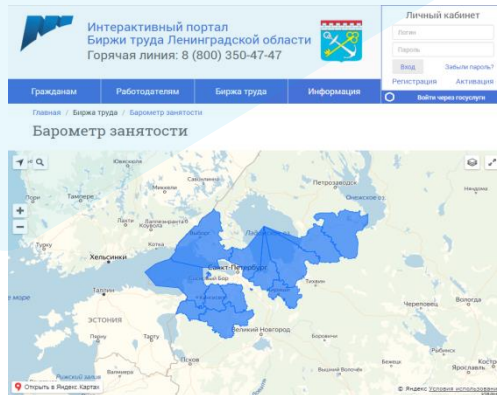
Наименование профессии (должности)	Количество рабочих мест и вакантных должностей
Военнослужащий (рядовой и сержантский состав)	344
Специалист	54
Воспитатель	45
Медицинская сестра	38
Бухгалтер	23
Медицинская сестра палатная (постовая)	16
Администратор	15
Инженер-технолог	15
Мастер участка	15
Мастер цеха	12

Наиболее востребованные области на рынке труда профессий для служащих


Государственное управление и обеспечение военной безопасности; социальное обеспечение	418
Образование	172
Деятельность в области здравоохранения и социальных услуг	133
Обрабатывающие производства	103
Деятельность финансовая и страховая	45

Региональная геоинформационная система <http://fpd.lenobl.ru>

Интерактивный портал
<https://czn47.ru>



Инвестиционный портал
<http://lenoblinvest.ru>



Горячая линия
8-800-350-47-47